

WERKBLAD 1 – KIJK- EN LUISTERSTRATEGIEËN

Gebruik een stappenplan!



Bereid je voor

Bereid je voor, voordat je begint met luisteren. Zo activeer je je eigen voorkennis over het onderwerp. Deze kennis kan je helpen bij het beantwoorden van de vragen. Vergeet dus ook niet de bijbehorende vragen goed te lezen!



Luister globaal

Zoek naar het hoofdonderwerp en let op wanneer in het fragment de belangrijkste informatie wordt verteld. Dit wordt vaak nog herhaald, dus wees alert!



Gericht luisteren

Bereid je voor, voordat je begint met luisteren. Zo activeer je je eigen voorkennis over het onderwerp. Deze kennis kan je helpen bij het beantwoorden van de vragen. Vergeet dus ook niet de bijbehorende vragen goed te lezen!



Tips

- Nuttige info uit een luisterfragment herken je aan herhaling, synoniemen en aan het begin van het fragment wordt vaak het onderwerp genoemd.
- Let op de toon en achtergrond geluiden.
- Maak aantekeningen in steekwoorden.



WERKBLAD 2 – BEGRIPSVRAGEN VLOG

Het meisje in de video, Aurélie, is op het eiland Moorea dat onderdeel is van Frans-Polynesië. Wat komt je te weten over dit eiland?

.....

.....

Waar komt Élise vandaan?

.....

Aurélie spreekt vandaag af met haar vriendinnen Élise en Juliette. Wat gaan ze doen?





.....

Wat vind je van het niveau Frans dat Élise spreekt? Leg uit.

.....

.....


Noteer het juiste woord bij elk ingrediënt. Kijk naar de vlog om te zien welk woord bij welk ingrediënt hoort. Het laatste plaatje is een voorwerp voor in de keuken!



Noteer het juiste woord bij elke handeling. Kijk naar de vlog om te zien welk woord bij welke handeling hoort. Kies uit: mesurer – peser – mettre – mélanger – casser – couper – manger ou goûter – fouetter - cuire (cuite)
 Let op : *cuire* pas bij 2 plaatjes!





In de video komt één woord in meerdere talen terug. Noteer die woorden en welke taal daarbij hoort. De Franse vertaling is alvast gegeven.

Taal	Vertaling
Frans	Santé !

Wat is de Nederlandse vertaling van deze woorden?

.....

Vinden de meiden gezond eten belangrijk? Schrijf op wat je hierover hebt gehoord.

.....

Noem iets opvallends over de omgeving of cultuur dat je gezien hebt in het filmpje.

Denk aan het landschap, de huizen, het eten... Welk verschil zie je met Nederland?

.....

Zou jij deze taart willen maken? Waarom (niet)?

.....

WERKBLAD 3 – GRAMMATICALE STRUCTUUR

Lidwoorden en delend lidwoord in het Frans

In het Frans gebruik je verschillende soorten lidwoorden:

- **Bepaald lidwoord** (de/het):
 - le (mannelijk)
 - la (vrouwelijk)
 - les (meervoud)
- **Onbepaald lidwoord** (een):
 - un (mannelijk)
 - une (vrouwelijk)
- **Delend lidwoord** (voor een hoeveelheid die je niet kunt tellen):
 - du (mannelijk)
 - de la (vrouwelijk)
 - des (meervoud)

Je gebruikt het delend lidwoord bijvoorbeeld bij eten of drinken:

- Je prends **du** lait. (Ik neem melk.)
- Il faut **de la** farine. (Je hebt bloem nodig.)
- Nous achetons **des** pommes. (We kopen appels.)

Let op: bij hoeveelheden wordt **du / de la / des** vaak **de**:

- Il faut 250 grammes **de** sucre.

Oefening: Vul de juiste lidwoorden in: *le, la, les, un, une, du, de la, des*

1. Je prends _____ beurre.
2. Il faut _____ sucre et _____ farine.
3. Ajoutez _____ oeufs.
4. Nous faisons _____ tarte.
5. Mélangez _____ ingrédients.

WERKBLAD 4: SPREEKOPDRACHT – MON PLAT PRÉFÉRÉ

Gebruik dit kaartje om over je lievelingsgerecht te praten.

1. Mon plat préféré est ...
2. Les ingrédients sont
3. J'aime ce plat parce que ...

WERKBLAD 5: SCHRIJFOPDRACHT – MA RECETTE

Mon nom :

Titre de la recette:

.....

Les ingrédients

• Ingrédient 1: • Ingrédient 2:

• Ingrédient 3: • Ingrédient 4 :

• Ingrédient 5: • Ingrédient 6 :

Préparation

1. D'abord,.....
.....

2. Ensuite,.....
.....

3. Enfin,.....
.....

Pourquoi j'aime ce plat:

.....

Let op: gebruik de juiste lidwoorden!



Fais un dessin
de ton plat !

WERKBLAD 6: PEERFEEDBACKKAART

Naam leerling die beoordeelt:

Naam schrijver:

Beoordelingscriteria:

1. Lidwoorden correct gebruikt? ☐ Ja ☐ Nee
2. Werkwoorden goed vervoegd? ☐ Ja ☐ Nee
3. Duidelijk en goed leesbaar? ☐ Ja ☐ Nee
4. Creatief/leuk idee? ☐ Ja ☐ Nee

Wat vind je goed of leuk aan dit recept?

.....

.....

Welke tip heb je voor de volgende keer?

.....

.....